













Operative Zugausfälle nach Verkehrsverträgen

Verkehrsvertrag	Betreiber	Bestellvolumen April 2024		Ausfälle April 2024		
		Fahrten	Zugkm	Fahrten	Zugkm	Anteil Bestellvolumen
Dieselnetz Sachsen-Anhalt		11.656	703.977	293	9.574	1,36%
Elektronetz Nord		4.945	480.855	97	4.805	1,00%
Mitteldeutsches S-Bahn Netz II		9.738	375.272	584	6.026	1,61%
Saale-Thüringen-Südharz		7.256	361.964	394	11.784	3,26%
Mitteldeutsches S-Bahn Netz I		4.952	106.193	65	872	0,82%
Netz Elbe-Spree I		1.302	78.069	13	346	0,44%
Elster-Geiseltal		1.998	65.066	6	188	0,29%
Harzer Schmalspurbahnen		1.643	46.911	28	368	0,78%
Dieselnetz Ostthüringen		1.184	28.665	7	135	0,47%
Netz Elbe-Spree II		1.020	26.873	14	342	1,27%
Netz Nord-Süd		1.397	26.276	174	3.104	11,81%
Elbe-Altmark II		1.750	24.992	12	148	0,59%
Sachsen-Anhalt gesamt		48.841	2.325.113	1.687	37.693	1,62%